



# CONTRALORÍA

DEPARTAMENTAL DEL TOLIMA

· La Contraloría del ciudadano ·

## **MUNICIPIO DE SANTA ISABEL INFORME FISCAL Y FINANCIERO VIGENCIA 2021 (Cifras en Miles de Pesos)**

El resultado de las ejecuciones presupuestal análisis practicado se efectuó sobre el resultado de la ejecución presupuestal de los Ingresos y Gastos de la vigencia 2021.

A raíz de la homologación del FUT con el nuevo catálogo de clasificación presupuestal de las entidades territoriales – CCPET, se tomó como información oficial la publicada en el CUIPO – Categoría única de información presupuestal de la Contraloría General de la República, cargada en el formulario único territorial – FUT, a través del sistema CHIP Consolidado de Hacienda e Información Pública de la Contaduría General de la Nación.

Es importante resaltar, que es responsabilidad de cada entidad territorial el contenido y la calidad de la información reportada con fecha de corte del 31 de diciembre de 2021 en el CUIPO, la Contraloría Departamental del Tolima, se limita a utilizar las cifras reportadas para producir el informe fiscal y financiero, en los términos que señala la Ley 617 de 2000, como es verificar el cumplimiento de los límites del gasto, la observancia de las demás normas complementarias, divulgar los resultados y realizar los traslados correspondientes a los entes de control por las observaciones encontradas.

En consecuencia, el informe fiscal y financiero se constituye en una herramienta de estudio para contribuir al mejoramiento continuo para los municipios, las entidades públicas, privadas y la comunidad en general.

secretaria.general@contraloriatolima.gov.co [www.contraloriatolima.gov.co](http://www.contraloriatolima.gov.co)

Carrera 3 entre calle 10 y 11, Edificio de la Gobernación del Tolima, 7 piso

Contacto: +57 (8) 261 1167 – 261 1169

Nit: 890.706.847-1



# CONTRALORÍA

DEPARTAMENTAL DEL TOLIMA

· La Contraloría del ciudadano ·

## CAPITULO 1

### LEGALIDAD Y APROBACION DEL PRESUPUESTO

#### 1. APROBACIÓN DEL PRESUPUESTO

El presupuesto de Rentas y Recursos de Capital y Gastos de la vigencia 2021 del Municipio de Santa Isabel Tolima, fue aprobado por el Concejo Municipal mediante Acuerdo No. 016 **del 2 de diciembre de 2020** en la suma de siete mil trescientos setenta y tres millones quinientos sesenta y dos mil doscientos siete pesos **M/CTE (\$7.373.562.207)**.

## CAPITULO 2

#### 2. EJECUCION DEL PRESUPUESTO

El presupuesto público es una de las herramientas fundamentales para la ejecución de la política económica por parte del municipio. Es el instrumento mediante el cual ejerce su función de financiador o proveedor directo de bienes y servicios. Es el plan económico y financiero anual vinculado a la estrategia formulada por la administración municipal en su plan de desarrollo; con base en este cálculo se deben programar, controlar y evaluar los ingresos y las rentas a recibir durante la vigencia fiscal y permitir los respectivos gastos e inversiones; atendiendo los criterios priorizados, en cada uno de los programas y proyectos contenidos en el Plan anual de inversiones y alcanzar objetivos financieros, que no son otra cosa que adecuar el comportamiento real de los ingresos a las proyecciones contenidas en el Plan de Desarrollo con el fin de satisfacer las necesidades básicas insatisfechas de la población.

##### 1.1. ANALISIS A LA EJECUCION PRESUPUESTAL DE INGRESOS

El presupuesto de Ingresos del Municipio de Santa Isabel Tolima para la vigencia fiscal 2021 fue aprobado en la cuantía de **\$7.373 millones**, presentó modificaciones de **\$6.492 millones** para arrojar un presupuesto definitivo a diciembre 31 de 2021 de **\$13.865 millones**.

| PRESUPUESTO INICIAL | PRESUPUESTO DEFINITIVO |
|---------------------|------------------------|
| 7.373               | 13.865                 |

Información tomada CHIP-CGR-PPTAL- CUIPO 2021

secretaria.general@contraloriatolima.gov.co [www.contraloriatolima.gov.co](http://www.contraloriatolima.gov.co)

Carrera 3 entre calle 10 y 11, Edificio de la Gobernación del Tolima, 7 piso

Contacto: +57 (8) 261 1167 – 261 1169

Nit: 890.706.847-1



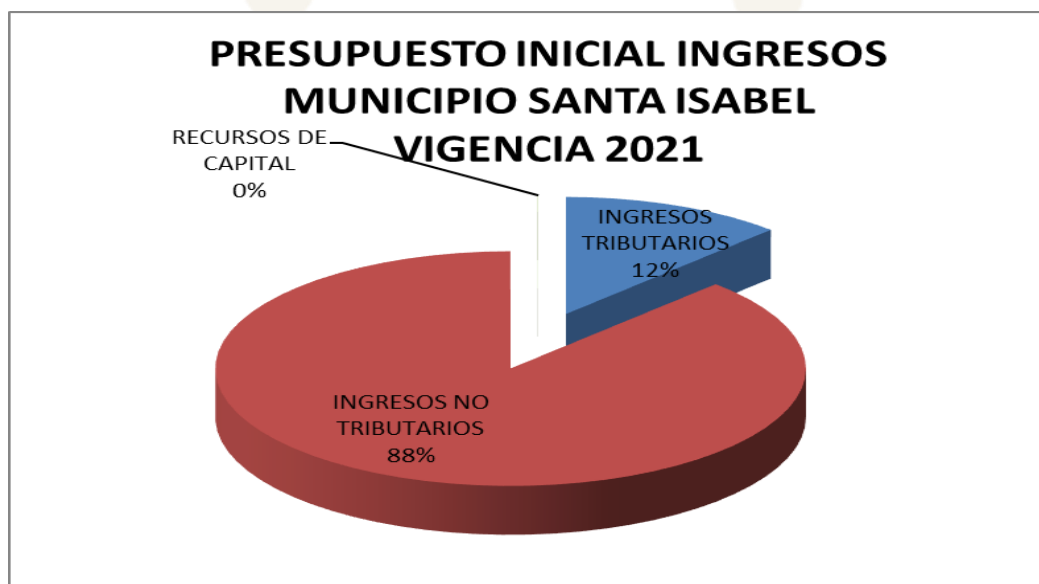
# CONTRALORÍA

DEPARTAMENTAL DEL TOLIMA

· La Contraloría del ciudadano ·

## PRESUPUESTO INICIAL DE INGRESOS

El presupuesto inicial de ingresos se clasificó en: Ingresos Tributarios con \$901 millones, es decir, el 14%, Los Ingresos No Tributarios con \$6.470 millones, el 85% y por último los Recursos de Capital con \$1 millón un 0%.



## PRINCIPALES FUENTES DE FINANCIACION PRESUPUESTO

Las principales fuentes de financiación del presupuesto del Municipio de Santa Isabel Tolima son los Ingresos Tributarios, donde las rentas propias como el Impuesto Predial Unificado con \$250 millones, Impuesto de Estampillas con \$180 millones por último el Impuesto de sobretasa de solidaridad servicios públicos acueducto, aseo y alcantarillado con \$131 millones soportan esta financiación, representando en su orden el 28%, 20% y 15% respectivamente.

Por su parte, los Ingresos No Tributarios participan con los recursos del Sistema General de Participaciones en suma de \$6.470 millones donde los Ingresos Corrientes de Libre Destinación ascienden a \$901 millones.

## COMPORTAMIENTO DEL RECAUDO

El presupuesto definitivo a diciembre 31 de 2021 del Municipio de Santa Isabel Tolima asciende a \$13.865 millones, de los cuales se recaudó \$10.894 Millones, es decir, 79%.

[secretaria.general@contraloriatolima.gov.co](mailto:secretaria.general@contraloriatolima.gov.co) [www.contraloriatolima.gov.co](http://www.contraloriatolima.gov.co)

Carrera 3 entre calle 10 y 11, Edificio de la Gobernación del Tolima, 7 piso

Contacto: +57 (8) 261 1167 – 261 1169

Nit: 890.706.847-1



# CONTRALORÍA

DEPARTAMENTAL DEL TOLIMA

· La Contraloría del ciudadano ·

Este recaudo soporta las rentas en el SGP en cuantía de \$9.389 millones el 86% del total Recaudado y los recursos propios con \$660 millones un 6% y los Recursos de Capital \$844 millones el 8%.

## 2.2 ANALISIS A LA EJECUCION PRESUPUESTAL DE GASTOS

El presupuesto de Gasto aprobado del Municipio de Santa Isabel Tolima para la vigencia fiscal 2021 suma **\$7.373 millones** presenta modificaciones por **\$6.492 millones** para un presupuesto definitivo de **\$13.865 millones**.

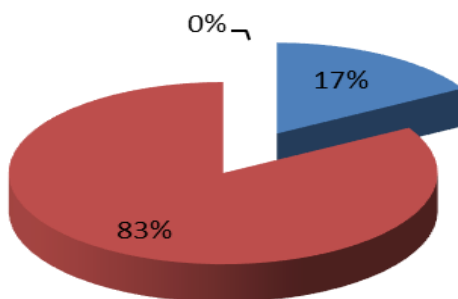
| PRESUPUESTO INICIAL | PRESUPUESTO DEFINITIVO |
|---------------------|------------------------|
| 7.373               | 13.865                 |

Información tomada CHIP-CGR-PPTAL- CUIPO 2021

### PRESUPUESTO INICIAL

El presupuesto de Gastos aprobado para la vigencia 2021 del Municipio de Santa Isabel Tolima, asciende a \$7.373 millones, de los cuales \$1.232 millones corresponden a Gastos de Funcionamiento un 17%, los Gastos de Inversión con \$6.141 millones un 83% y Deuda Pública con \$0 pesos el 0%.

### PRESUPUESTO INICIAL DE GASTOS MUNICIPIO DE SANTA ISABEL VIGENCIA 2021



■ GASTOS DE FUNCIONAMIENTO ■ GASTOS DE INVERSIÓN  
■ DEUDA PÚBLICA



# CONTRALORÍA

DEPARTAMENTAL DEL TOLIMA

· La Contraloría del ciudadano ·

## GASTOS EJECUTADOS

A diciembre 31 de 2021, el Municipio de Santa Isabel Tolima comprometió gastos por la suma de \$7.894 millones, distribuidos en: Gastos de Funcionamiento con \$1.244 millones, deuda pública con \$79 millones e inversión con \$6.570 millones los cuales representan en su orden el 14%, 1% y 85%.

## 2.4. INVERSION CON EL SISTEMA GENERAL DE PARTICIPACIONES

| Vigencia / Documento        |
|-----------------------------|
| 2021 - Todos los Documentos |
| Entidad                     |
| Tolima - Santa Isabel       |

Fuente: Grupo GFT - DIFP

Fecha Reporte: martes, 18 de octubre de 2022

| Concepto                       | Total                   |
|--------------------------------|-------------------------|
| <b>Educación</b>               | <b>\$ 195,718,823</b>   |
| Prestación Servicios           | \$ 0                    |
| Calidad                        | \$ 195,718,823          |
| Calidad (Gratuidad)            | \$ 114,298,029          |
| Calidad (Matrícula)            | \$ 81,420,794           |
| <b>Salud</b>                   | <b>\$ 2,079,910,867</b> |
| Régimen Subsidiado             | \$ 1,821,620,776        |
| Salud Pública                  | \$ 109,494,579          |
| Subsidio a la Oferta           | \$ 148,795,512          |
| <b>Agua Potable</b>            | <b>\$ 560,261,107</b>   |
| <b>Propósito General</b>       | <b>\$ 1,922,827,275</b> |
| Libre Destinación              | \$ 807,587,456          |
| Deporte                        | \$ 39,703,815           |
| Cultura                        | \$ 29,777,861           |
| Libre Inversión                | \$ 996,128,375          |
| Fonpet                         | \$ 49,629,768           |
| <b>Alimentación Escolar</b>    | <b>\$ 27,983,061</b>    |
| Ribereños                      | \$ 0                    |
| Resguardos Indígenas           | \$ 0                    |
| Fonpet Asignaciones Especiales | \$ 109,816,320          |
| Primera Infancia               | \$ 0                    |
| <b>Total SGP</b>               | <b>\$ 4,896,517,453</b> |

(Fuente: Sicodis)

secretaria.general@contraloriatolima.gov.co www.contraloriatolima.gov.co

Carrera 3 entre calle 10 y 11, Edificio de la Gobernación del Tolima, 7 piso

Contacto: +57 (8) 261 1167 – 261 1169

Nit: 890.706.847-1



# CONTRALORÍA

DEPARTAMENTAL DEL TOLIMA

· La Contraloría del ciudadano ·

El rubro de mayor incidencia es el Régimen Subsidiado con \$1.821 millones del sector Salud, Libre Inversión con \$996 millones del sector Propósito General y Calidad \$195 millones del sector Educación.

## CAPITULO 3

### VIABILIDAD FINANCIERA

El Municipio de Santa Isabel Tolima está clasificado en Sexta (6) categoría y el límite de los gastos de funcionamiento como proporción de sus ingresos corrientes de libre destinación es hasta un 80% donde los Gastos de funcionamiento no podrán superar el límite como proporción a sus ingresos corrientes de libre destinación según lo establecido en la Ley 617 de 2000.

#### 3.1 Indicador de Gastos de Funcionamiento VS I.C.L.D

##### Gastos de Funcionamiento / Ingresos Corriente Libre Destinación

Teniendo en cuenta la certificación de Ingresos corrientes de Libre Destinación expedida por la Contraloría General de la República y la Ejecución presupuestal de Ingresos y Gastos, se evidenció que el Municipio de Santa Isabel Tolima **CUMPLE** con el indicador de ley 617 de 2000, toda vez que los Gastos de funcionamiento para la vigencia fiscal 2021 fueron del 66% dónde el límite máximo es del 80%.

secretaria.general@contraloriatolima.gov.co [www.contraloriatolima.gov.co](http://www.contraloriatolima.gov.co)

Carrera 3 entre calle 10 y 11, Edificio de la Gobernación del Tolima, 7 piso

Contacto: +57 (8) 261 1167 – 261 1169

Nit: 890.706.847-1



# CONTRALORÍA

DEPARTAMENTAL DEL TOLIMA

· La Contraloría del ciudadano ·



## EL CONTRALOR DELEGADO PARA ECONOMÍA Y FINANZAS PÚBLICAS

En cumplimiento de lo establecido en los artículos 1 y 2 de la Ley 617 de 2000 y de la Resolución Orgánica 5393 de 2002 y con base en la información enviada por la entidad territorial a través del Sistema Consolidador de Hacienda e Información Financiera Pública -CHIP- Categoría Presupuestal CGR:

### CERTIFICA:

Que el Municipio SANTA ISABEL del Departamento TOLIMA, durante la vigencia fiscal de 2021 recaudó Ingresos Corrientes de Libre Destinación -ICLD- por la suma de \$1.117.344 miles.

Que los Gastos de Funcionamiento de dicho municipio representaron el 66,31% de los ICLD.

La presente certificación se expide con base en la información reportada por la Entidad territorial. En caso de identificarse inconsistencias en la información con posterioridad a la fecha de expedición, la presente certificación carecerá de efectos.

Dado en Bogotá D. C., a los vientoséis (26) días del mes de julio de 2022.

De conformidad con el artículo 12 del decreto 2150 de 1995 la firma que aparece a continuación tiene validez para todos los efectos legales.

CARLOS DAVID CASTILLO ARBELÁEZ

**Fuente Contraloría delegado para economía y finanzas públicas**

secretaria.general@contraloriatolima.gov.co www.contraloriatolima.gov.co  
Carrera 3 entre calle 10 y 11, Edificio de la Gobernación del Tolima, 7 piso  
Contacto: +57 (8) 261 1167 – 261 1169  
Nit: 890.706.847-1





# CONTRALORÍA

DEPARTAMENTAL DEL TOLIMA

· La Contraloría del ciudadano ·

## GASTOS DE LAS CORPORACIONES PÚBLICAS – CONCEJO MUNICIPAL

Concejo Municipal: El artículo 10 de la Ley 617 de 2000, señala el límite máximo de los gastos de los Concejos, así mismo la reforma incluida en la Ley 1368 de 2009, determina el valor de los honorarios por sesión y el número de sesiones autorizadas. Así mismo, establece que a partir del primero (1º) de enero de 2010, cada año los honorarios señalados se incrementarán en un porcentaje equivalente a la variación del IPC del año inmediatamente anterior es decir el 1,61% de la vigencia 2020.

Para la vigencia 2021, se dio aplicación a la Ley 2075 del 08 de enero de 2021, “por medio de la cual se modifica el régimen vigente para la liquidación de los Honorarios de los Concejales de los municipios de cuarta, quinta y sexta categoría...” Artículo 2º. Modifíquese el artículo 66 de la Ley 136 de 1994, modificada por la Ley 1368 de 2009, el cual quedará así: Artículo 66. Causación de Honorarios. Atendiendo la categorización establecida en la Ley 617 de 2000, el valor de los honorarios por cada sesión que asistan los concejales será señalado a continuación:

| CATEGORIA | HONORARIOS POR SESION | NUMERO DE SESIONES AUTORIZADAS | % ICLD PARA FUNCIONAMIENTO |
|-----------|-----------------------|--------------------------------|----------------------------|
| Especial  | \$ 516,604.00         | 150 ordinarias - 40 Extras     | 1.5%                       |
| Primera   | \$ 437,723.00         | 150 ordinarias - 40 Extras     | 1.5%                       |
| Segunda   | \$ 316,394.00         | 150 ordinarias - 40 Extras     | 1.5%                       |
| Tercera   | \$ 253,797.00         | 70 ordinarias - 20 Extras      | 1.5%                       |
| Cuarta    | \$ 212,312.00         | 70 ordinarias - 20 Extras      | 1.5%                       |
| Quinta    | \$ 212,312.00         | 70 ordinarias - 20 Extras      | 1.5%                       |
| Sexta     | \$ 212,312.00         | 70 ordinarias - 20 Extras      | 1.5%                       |

Fuente: Ley 2075 de enero 08 de 2021.

A partir del primero (1º) de enero de 2021, los honorarios señalados en la anterior tabla, se incrementarán cada año en porcentaje equivalente a la variación del IPC correspondiente al año inmediatamente anterior. Para la vigencia 2021, se incrementó en el 1,61% IPC del año 2020, quedando así:

secretaria.general@contraloriatolima.gov.co www.contraloriatolima.gov.co

Carrera 3 entre calle 10 y 11, Edificio de la Gobernación del Tolima, 7 piso

Contacto: +57 (8) 261 1167 – 261 1169

Nit: 890.706.847-1





# CONTRALORÍA

DEPARTAMENTAL DEL TOLIMA

· La Contraloría del ciudadano ·

| CATEGORIA | VALOR SESION LEY<br>2075 DEL 2021 Art. 2 | VARIACION ANUAL<br>IPC 2020 | HONORARIOS<br>POR SESION 2021 |
|-----------|--|-----------------------------|-------------------------------|
| Especial  | \$ 516,604.00                            | 1,61%                       | \$ 524,921.00                 |
| Primera   | \$ 437,723.00                            |                             | \$ 444,770.00                 |
| Segunda   | \$ 316,394.00                            |                             | \$ 321,487.00                 |
| Tercera   | \$ 253,797.00                            |                             | \$ 257,883.00                 |
| Cuarta    | \$ 212,312.00                            |                             | \$ 215,730.00                 |
| Quinta    | \$ 212,312.00                            |                             | \$ 215,730.00                 |
| Sexta     | \$ 212,312.00                            |                             | \$ 215,730.00                 |

Fuente: Ley 2075 de enero 08 de 2021.

Para establecer el valor de la sesión bajo los criterios de la Ley 2075 de 2021, también se tuvo en cuenta el concepto expedido por el Ministerio de Hacienda radicado: 2-2021-060617 del 16 de noviembre de 2021.

Cálculo de los Honorarios: El cálculo de los Honorarios de los concejales se realizó teniendo en cuenta:

- ✚ Valor del honorario por sesión \* Número de concejales \* Número de sesiones autorizadas
- ✚ Valor máximo de los gastos del Concejo = Honorarios Totales + porcentaje ICLD (1.5% ICLD vigencia 2021 o 60 SMLMV)

Dando cumplimiento a la Sentencia 189 de 2019, y previa certificación del DANE se realizó una proyección de los mil millones de pesos (\$1.000'000.000.) para el año 2001, atendiendo lo dispuesto por la Honorable Corte Constitucional de actualizarse con el IPC del año anterior para fijar el monto base del presupuesto, hasta el año 2021.

| Año  | Liquidación gastos de<br>funcionamiento del Concejo<br>Municipal - Base anual Ley<br>617 de 2000 | Incremento IPC<br>ANUAL- Sentencia<br>C -189 de<br>2019 | Base del Presupuesto<br>próxima vigencia fiscal |
|------|--|---|---|
| 2000 | \$ 1.000'000.000   | 8.75  | \$1.087'500.000                                 |
| 2001 | \$1.087'500.000  | 7.65  | \$1.170'693.750                                 |
| 2002 | \$1.170'693.750  | 6.99  | \$1.252'525.243                                 |
| 2003 | \$1.252'525.243  | 6.49  | \$1.333'814.131                                 |
| 2004 | \$1.333'814.131  | 5.50  | \$1.407'173.908                                 |
| 2005 | \$1.407'173.908  | 4.85  | \$1.475'421.842                                 |
| 2006 | \$1.475'421.842  | 4.48  | \$1.541'520.740                                 |

secretaria.general@contraloriatolima.gov.co www.contraloriatolima.gov.co

Carrera 3 entre calle 10 y 11, Edificio de la Gobernación del Tolima, 7 piso

Contacto: +57 (8) 261 1167 – 261 1169

Nit: 890.706.847-1



# CONTRALORÍA

DEPARTAMENTAL DEL TOLIMA

· La Contraloría del ciudadano ·

|      |                 |      |                 |
|------|-----------------|------|-----------------|
| 2007 | \$1.541'520.740 | 5.69 | \$1.629'233.270 |
| 2008 | \$1.629'233.270 | 7.67 | \$1.754'195.461 |
| 2009 | \$1.754'195.461 | 2.00 | \$1.789'279.370 |
| 2010 | \$1.789'279.370 | 3.17 | \$1.845'999.526 |
| 2011 | \$1.845'999.526 | 3.73 | \$1.914'855.308 |
| 2012 | \$1.914'855.308 | 2.44 | \$1.961'577.777 |
| 2013 | \$1.961'577.777 | 1.94 | \$1.999'632.385 |
| 2014 | \$1.999'632.385 | 3.66 | \$2.072'818.930 |
| 2015 | \$2.072'818.930 | 6.77 | \$2.213'148.771 |
| 2016 | \$2.213'148.771 | 5.75 | \$2.340'404.825 |
| 2017 | \$2.340'404.825 | 4.09 | \$2.436'127.382 |
| 2018 | \$2.436'127.382 | 3.18 | \$2.513'596.232 |
| 2019 | \$2.513'596.232 | 3.80 | \$2.609'112.888 |
| 2020 | \$2.609'112.888 | 1.61 | \$2.651'119.605 |

La cifra según disposición de la Sentencia C-189 de 2019, para liquidar el presupuesto del Concejo para el año 2021, no es sobre mil millones (\$1.000'000.000.) sino que con los respectivos reajustes es de dos mil seiscientos cincuenta y un millones ciento diecinueve mil seiscientos cinco pesos (\$2.651'119.605.). Esto significa que los municipios cuyos ICLD estén por debajo de este monto se le asigna 60 SMLMV para cubrir los gastos de los Concejos

El ente Territorial para la vigencia 2021, le transfirió al Concejo Municipal la suma de \$184 millones, con ello el Municipio de Santa Isabel Tolima **CUMPLE** con lo establecido en la Ley 617 de 2000 artículo 10.

## GASTOS DE LAS PERSONERIAS

La ley 617 de 2000, en su artículo 10, establece el valor máximo de los gastos de funcionamiento para las Personerías Municipales de acuerdo a la categoría del Municipio. El Municipio de Santa Isabel se encuentra clasificado en Sexta Categoría, los gastos de la personería no podrán superar los 150 SMMV, es decir, para la vigencia 2021 la suma de \$136 millones.

Por lo anterior, se observó que la entidad Territorial, cumplió con lo Establecido en la ley 617 de 2000, toda vez que le transfirió a la personería Municipal la suma de \$136 millones equivalentes a 150 SMMV. **CUMPLE**

secretaria.general@contraloriatolima.gov.co [www.contraloriatolima.gov.co](http://www.contraloriatolima.gov.co)

Carrera 3 entre calle 10 y 11, Edificio de la Gobernación del Tolima, 7 piso

Contacto: +57 (8) 261 1167 – 261 1169

Nit: 890.706.847-1



# CONTRALORÍA

DEPARTAMENTAL DEL TOLIMA

· La Contraloría del ciudadano ·

## CAPITULO 4 RESULTADO ANALISIS

### 4.1 RESULTADO ANALISIS PRESUPUESTAL

Una vez analizada la información presupuestal del municipio de Santa Isabel a diciembre 31 de 2021, se evidenció que el ente Territorial, presentó un **Superávit presupuestal** en suma de \$3.000 millones, toda vez que el Total de los Gastos comprometidos de la vigencia, fueron menores a los ingresos efectivamente recaudados.

| INGRESOS EFECTIVAMENTE RECAUDADOS | GASTOS EFECTIVAMENTE COMPROMETIDOS | DEFICIT O SUPERAVIT PRESUPUESTAL |
|-----------------------------------|------------------------------------|----------------------------------|
| 10894                             | 7894                               | 3000                             |

El conocimiento oportuno y preciso de los resultados de la gestión de los recursos públicos durante un período, es indispensable no sólo para juzgar su pertinencia y eficiencia, sino también para tomar los correctivos orientados al logro de las metas fiscales y económicas propuestas.

## CAPITULO 5 RESERVAS

### 5.1. RESERVA PRESUPUESTAL

| NOMBRE   | COMPROMISOS(Pesos) | OBLIGACIONES(Pesos) | PAGOS(Pesos) |
|----------|--------------------|---------------------|--------------|
| RESERVAS | 0                  | 0                   | 0            |

El municipio de santa Isabel NO presentó Reserva presupuestal en la vigencia 2021.

De conformidad con lo establecido en la Ley 819 de 200 y el pronunciamiento de la Procuraduría General de la Nación, la constitución de reservas es justificada solo en casos extraordinarios y se debe realizar siempre y cuando se cuente con los recursos en caja para su financiación.

secretaria.general@contraloriatolima.gov.co www.contraloriatolima.gov.co

Carrera 3 entre calle 10 y 11, Edificio de la Gobernación del Tolima, 7 piso

Contacto: +57 (8) 261 1167 – 261 1169

Nit: 890.706.847-1



# CONTRALORÍA

DEPARTAMENTAL DEL TOLIMA

· La Contraloría del ciudadano ·

## 5.2. RESERVA DE CUENTAS POR PAGAR

| NOMBRE            | COMPROMISOS(Pesos) | OBLIGACIONES(Pesos) | PAGOS(Pesos) |
|-------------------|--------------------|---------------------|--------------|
| CUENTAS POR PAGAR | 0                  | 0                   | 0            |

El municipio de Santa Isabel Tolima al cierre de la vigencia 2021 NO presento cuentas por pagar.

## 6. INDICADORES

### 6.1 Ingresos

| INDICADOR                   | VARIABLES           |         | VALORES |   |     |     |
|-----------------------------|---------------------|---------|---------|---|-----|-----|
| Total Ingresos              | Valor recaudado     | x 100 = | 10894   | * | 100 | 79  |
|                             | valor presupuestado |         | 13865   |   |     |     |
| Ingresos Corrientes         | Valor recaudado     | x 100 = | 10049   | * | 100 | 77  |
|                             | valor presupuestado |         | 13023   |   |     |     |
| Recursos de Capital         | Valor recaudado     | x 100 = | 844     | * | 100 | 100 |
|                             | valor presupuestado |         | 841     |   |     |     |
| Fondo local de Salud        | Valor recaudado     | x 100 = | 2106    | * | 100 | 101 |
|                             | valor presupuestado |         | 2094    |   |     |     |
| Ingresos Tributarios        | Valor recaudado     | x 100 = | 660     | * | 100 | 70  |
|                             | valor presupuestado |         | 941     |   |     |     |
| Ingresos No Tributarios     | Valor recaudado     | x 100 = | 9389    | * | 100 | 78  |
|                             | valor presupuestado |         | 12082   |   |     |     |
| Transferencias de Inversión | Valor recaudado     | x 100 = | 10894   | * | 100 | 79  |
|                             | valor presupuestado |         | 13865   |   |     |     |
| Fuente: Ejecución pptal     |                     |         |         |   |     |     |

El total del recaudado frente al presupuesto definitivo del municipio de Santa Isabel Tolima fue de 79% donde los Ingresos tributarios se recaudaron 70% y los recursos No Tributarios recaudó el 78%.



# CONTRALORÍA

DEPARTAMENTAL DEL TOLIMA

· La Contraloría del ciudadano ·

## 6.2 Gastos

### 6.2.1 Distribución

| RUBRO                | PPTO INICIAL | PPTO DEFINITIVO | VARIACION |    | EJECUCION |     |
|----------------------|--------------|-----------------|-----------|----|-----------|-----|
|                      |              |                 | \$        | %  | \$        | %   |
| FUNCIONAMIENTO       | 1232         | 1414            | 182       | 87 | 1244      | 88  |
| INVERSION            | 6141         | 12372           | 6231      | 50 | 6570      | 53  |
| SERVICIO DE LA DEUDA | 0            | 79              | 79        | 0  | 79        | 100 |
| TOTAL                | 7373         | 13865           | 6492      | 53 | 7893      | 57  |

Fuente: Ejecución pptal

En la distribución del gasto el rubro de Inversión con \$12.372 millones, es el de mayor incidencia dentro de este grupo, seguido de los Gastos de Funcionamiento con \$1.414 millones y el Servicio de la deuda con \$79 millones.

### 6.2.2 Cumplimiento

| INDICADOR            | VARIABLES           |         | VALORES |   |     |     |
|----------------------|---------------------|---------|---------|---|-----|-----|
| Total Gastos         | Valor ejecutado     | x 100 = | 7893    | * | 100 | 57  |
|                      | valor presupuestado |         | 13865   |   |     |     |
| Funcionamiento       | Valor ejecutado     | x 100 = | 1244    | * | 100 | 88  |
|                      | valor presupuestado |         | 1414    |   |     |     |
| Inversión            | Valor ejecutado     | x 100 = | 6570    | * | 100 | 53  |
|                      | valor presupuestado |         | 12372   |   |     |     |
| Servicio de la Deuda | Valor ejecutado     | x 100 = | 79      | * | 100 | 100 |
|                      | valor presupuestado |         | 79      |   |     |     |

Fuente: Ejecución pptal

El cumplimiento de los Gastos del municipio de Santa Isabel Tolima fue del 57% donde los Gastos de funcionamiento se ejecutaron con 88% seguido de los Gastos de Inversión con 53% y por último Servicio de la Deuda con 100% durante la vigencia 2021.

secretaria.general@contraloriatolima.gov.co www.contraloriatolima.gov.co

Carrera 3 entre calle 10 y 11, Edificio de la Gobernación del Tolima, 7 piso

Contacto: +57 (8) 261 1167 – 261 1169

Nit: 890.706.847-1



# CONTRALORÍA

DEPARTAMENTAL DEL TOLIMA

· La Contraloría del ciudadano ·

## 7. DESEMPEÑO FISCAL

| Departamento | TOLIMA       |
|--------------|--------------|
| Selección:   | SANTA ISABEL |

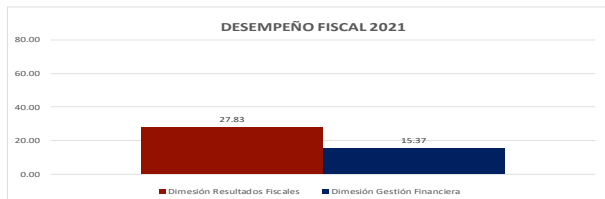
|                                 |         |                              |         |
|---------------------------------|---------|------------------------------|---------|
| Información Entidad Territorial |         |                              |         |
| Código DANE:                    | 73686   | Categoría:                   | 6       |
| Región:                         | CENTRAL | Grupo capacidades iniciales: | G3      |
| Departamento:                   | TOLIMA  | Subregión:                   | Nevados |

| Resultados Desempeño Fiscal                       | Vigencia Actual                     |              | Año de comparación                  |              | Contribución al cambio |
|---|-------------------------------------|--------------|-------------------------------------|--------------|------------------------|
|   | 2021                                |              | 2020                                |              |                        |
| Indicadores                                       | Resultado                           | Calificación | Resultado                           | Calificación | 2020 - 2021            |
| Dependencia de transferencias                     | 70.81                               | 29.19        | 78.32                               | 21.68        | 1.20                   |
| Relevancia formación bruta de capital (FBK) fijo  | 12.02                               | 15.95        | 8.33                                | 14.30        | 0.26                   |
| Endeudamiento de largo plazo                      | 21.18                               | 78.82        | 15.46                               | 84.54        | -0.91                  |
| Ahorro corriente                                  | 35.07                               | 50.00        | 37.65                               | 50.00        | 0.00                   |
| Balance primario                                  | 30.43                               | 0.00         | 10.97                               | 60.00        | -9.60                  |
| <b>Dimensión Resultados Fiscales</b>              | <b>34.79</b>                        | <b>27.83</b> | <b>46.10</b>                        | <b>36.88</b> | <b>-9.05</b>           |
| Capacidad de programación y ejecución de ingresos | 79.79                               | 70.00        | 75.63                               | 70.00        | 0.00                   |
| Capacidad de ejecución del gasto de inversión     | 98.30                               | 100.00       | 87.68                               | 80.00        | 1.33                   |
| Nivel de holgura                                  | 13.09                               | 58.00        | 12.67                               | 55.12        | 0.19                   |
| Bonificación catastro                             | No                                  | 0.00         | 0.00                                | 0.00         | 0.00                   |
| Bonificación esfuerzo propio                      | Si                                  | 0.84         | 0.00                                | 0.00         | 0.17                   |
| <b>Dimensión Gestión Financiera Territorial</b>   | <b>76.84</b>                        | <b>15.37</b> | <b>68.37</b>                        | <b>13.67</b> | <b>1.69</b>            |
| <b>Índice de Desempeño Fiscal</b>                 | <b>43.20</b>                        |              | <b>50.56</b>                        |              | <b>-7.36</b>           |
| <b>Clasificación Desempeño Fiscal</b>             | <b>2. Riesgo (&gt;=40 y &lt;60)</b> |              | <b>2. Riesgo (&gt;=40 y &lt;60)</b> |              | <b>Disminuyó</b>       |

| Variables Indicadores Desempeño Fiscal                      |  | 2021   | 2020   | Dif. Abs | Var Rel. (%) |
|---|--|--------|--------|----------|--------------|
| Millones de pesos constantes 2021                           |  |        |        |          |              |
| <b>1. Dependencias de las transferencias</b>                |  |        |        |          |              |
| SGP + otras transferencias nacionales                       |  | 7,143  | 6,987  | 156      | 2.2%         |
| Ingresos totales  |  | 10,088 | 8,921  | 1,167    | 13.1%        |
| <b>2. Relevancia formación bruta de capital (FBK) fijo</b>  |  |        |        |          |              |
| Formación bruta de capital fijo                             |  | 812    | 580    | 232      | 39.9%        |
| Gasto de inversión  |  | 6,755  | 6,965  | -209     | -3.0%        |
| <b>3. Endeudamiento de largo plazo</b>                      |  |        |        |          |              |
| Pasivos totales   |  | 5,773  | 3,951  | 1,823    | 46.1%        |
| Activos totales   |  | 27,257 | 25,549 | 1,708    | 6.7%         |
| <b>4. Ahorro corriente</b>                                  |  |        |        |          |              |
| Ahorro corriente  |  | 574    | 695    | -121     | -17.4%       |
| Ingreso corriente   |  | 1,635  | 1,845  | -209     | -11.3%       |
| <b>5. Balance primario</b>                                  |  |        |        |          |              |
| Déficit o superávit + intereses deuda+RB                    |  | 3,069  | 979    | 2,090    | 213.5%       |
| Ingresos totales + desembolsos                              |  | 10,088 | 8,921  | 1,167    | 13.1%        |
| <b>6. Capacidad de programación y ejecución de ingresos</b> |  |        |        |          |              |
| Recaudo   |  | 840    | 989    | -149     | -15.1%       |
| Presupuesto inicial   |  | 1,053  | 1,308  | -255     | -19.5%       |
| <b>7. Capacidad de ejecución del gasto de inversión</b>     |  |        |        |          |              |
| Pagos   |  | 6,640  | 6,106  | 534      | 8.7%         |
| Compromisos   |  | 6,755  | 6,965  | -209     | -3.0%        |
| <b>8. Nivel de holgura</b>                                  |  |        |        |          |              |
| Límite Ley 617 de 2000                                      |  | 80.00  | 80.0   |          |              |
| Gastos de funcionamiento / ICLD                             |  | 66.91  | 67.3   | -0.42    | -0.6%        |
| Holgura   |  | 13.09  | 12.67  | 0.42     | 3.3%         |

| Comparación territorial del desempeño fiscal 2021 | GRUPO CAPACIDADES INICIALES | G3                    |
|---|-----------------------------|-----------------------|
| Nivel de comparación                              | Grupo capacidades iniciales | Posición Ranking 2021 |
|   |                             | 198 de 218            |

| INDICADORES                                       | Promedio Desempeño Fiscal 2020 de municipios con capacidades iniciales G3 | SANTA ISABEL |
|---|---|--------------|
| Dependencia de transferencias                     | 16.12   | 29.19        |
| Relevancia formación bruta de capital (FBK) fijo  | 27.26   | 15.95        |
| Endeudamiento de largo plazo                      | 77.91   | 78.82        |
| Ahorro corriente                                  | 57.11   | 50.00        |
| Balance primario                                  | 48.99   | 0.00         |
| <b>Dimensión Resultados Fiscales</b>              | <b>38.83</b>  | <b>27.83</b> |
| Capacidad de programación y ejecución de ingresos | 52.29   | 70.00        |
| Capacidad de ejecución del gasto de inversión     | 72.71   | 100.00       |
| Nivel de holgura                                  | 72.39   | 58.00        |
| Bonificación catastro                             | 0.00  | 0.00         |
| Bonificación esfuerzo propio                      | 0.26  | 0.84         |
| <b>Dimensión Gestión Financiera Territorial</b>   | <b>13.95</b>  | <b>15.37</b> |
| <b>Índice de Desempeño Fiscal</b>                 | <b>52.78</b>  | <b>43.20</b> |



Si tu Dimensión de Resultados Fiscales se acerca a 80 y tu Dimensión de Gestión Financiera Territorial se acerca a 20, tendrás un excelente desempeño fiscal.

Te hacen falta 52.17 puntos para llegar a los 80 puntos de la Dimensión de Resultados Fiscales.  
Te hacen falta 4.63 puntos para llegar a los 20 puntos de la Dimensión de Gestión Financiera.

Para saber cómo mejorar tu desempeño generando más recursos propios, da clic en el botón de abajo

¿Cómo aumentar mis ingresos propios?

Para generar un PDF de tu IDF, presiona el icono:



\* La categorización de las entidades territoriales por grupo de capacidades iniciales corresponde a análisis y ejercicios técnicos desarrollados por el Departamento Nacional de Planeación para efectos de la Medición de Desempeño Municipal. Puede encontrar más detalles de esta clasificación en la página web de la entidad.

Fuente Departamento Nacional de Planeación

secretaria.general@contraloriatolima.gov.co www.contraloriatolima.gov.co

Carrera 3 entre calle 10 y 11, Edificio de la Gobernación del Tolima, 7 piso

Contacto: +57 (8) 261 1167 – 261 1169

Nit: 890.706.847-1



# CONTRALORÍA

DEPARTAMENTAL DEL TOLIMA

· La Contraloría del ciudadano ·

## 8. CONCLUSIONES

- ✓ La Gestión presupuestal es **FAVORABLE** el municipio de Santa Isabel Tolima durante la vigencia 2021 cumplió con las transferencias de la ley 617 del 2000 a las entidades Concejo y Personería municipal; también obtuvo un Superávit Presupuestal en la vigencia.
- ✓ El municipio presentó un nivel de recaudo en la vigencia 2021 del municipio del Santa Isabel \$10.894 millones el 79%.
- ✓ Los Gastos del Municipio de Santa Isabel durante la vigencia 2021 se orientaron a inversión con \$6.570 millones un 53%, Gastos de funcionamiento con \$1.244 millones el 88% y Servicio de la Deuda con \$79 millones un 100% se ejecutó.
- ✓ El municipio de Santa Isabel Tolima existe en la vigencia 2021 las NO existe Cuentas Por Pagar y NO existen Reserva Presupuestal durante la vigencia 2.021.

secretaria.general@contraloriatolima.gov.co [www.contraloriatolima.gov.co](http://www.contraloriatolima.gov.co)

Carrera 3 entre calle 10 y 11, Edificio de la Gobernación del Tolima, 7 piso

Contacto: +57 (8) 261 1167 – 261 1169

Nit: 890.706.847-1